


رؤيتنا Our Vision

أن نكون عيادة رائدة في تقديم الخدمات المتكاملة بصحة وجمال المرأة في كل مراحل عمرها، ونطمح أن نكون الأفضل.

We care about the health and beauty of women, at all stages of their lives, and we aspire to be the best





رسالتنا :Our message

في ال : (.. تجميل .. تجديد .. ترميم .. تفتيح .. تحسين .. تنظير)

- القيام بجميع العمليات التجميلية النسائية النوعية كالتجديد والترميم وفق أحدث التقنيات والأجهزة .
- تقديم الاستشارات الطبية المختصة كل حسب احتياجه .
- إعطاء النصائح الطبية لتحسين وظائف الحياة في مراحلها المختلفة كالمراهقة والبلوغ وسن الحكمة .
- الكشف المبكر عن الأورام في المراحل العمرية المختلفة وارتباطها بالظروف الجينية والعائلية .
- إيجاد بيئة محفزة مهنية تعتنى بكل ما من شأنه أن يهتم بصحة المرأة .

Our message: in the (beautification, rejuvenation, restoration, lightening, improvement, endoscopy

Performing all qualitative female cosmetic surgeries, such as rejuvenation and restoration according to latest technology

- Providing specialized medical consultations, each according to her needs
- Giving medical advice to improve the functions of woman's life in her various stages, such as adolescence, puberty, and the menopause
- Early detection of tumors at different age stages of life
- Achieving the principle of leadership in the cosmetic medical field
- Creating a professional stimulating environment that takes care of everything that would beautify women

من نحن Who are we

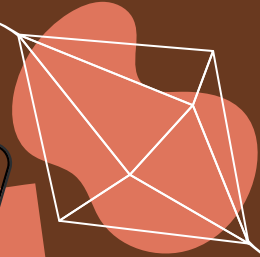
فريق طبي مهني يمتلك الخبرات الطبية وحاصل على أهم الشهادات في مجال عمل الأمراض النسائية في عيادة امرأة المستقبل

A professional medical team possessing medical expertise and holding the Professional certificates in the field Obstetrics-Gynecology of the Future Woman Clinic





قيمنا Our Values



خدماتنا Our services

جراحياً :

- إزالة الأورام الحميدة وغير الحميدة جراحياً أو بتقنية المناظير بأحدث التقنيات
- القيام بعمليات المنظار للبطن لتشخيص وعلاج البطانة المهاجرة , أورام وأكياس المبايض , آلام الحوض .
- عمل منظار عنق الرحم لإزالة وتشخيص الأورام
- إجراء عمليات التجميل والترميم للمنطقة النسائية بأنواعها .
- عمل القيصرات المتكررة

Surgically:

- Removal of fibroids surgically or by laparoscopic technique. Minimal Invasive surgical techniques for the different Gynecological conditions both Benign and
- Performing laparoscopic operations to diagnose and treat endometriosis, ovarian tumors, cysts, and pelvic pain
- Both office and operative hysteroscope procedures
- Performing all types of plastic surgery and restoration of the women's
- Repeated cesarean sections





غير الجراحية :

- منظار عنق الرحم .
- المنظار التشخيصي لتجويف الرحم .
- أخذ عينة من بطانة الرحم .
- خدمات التجميل النسائي باستخدام الفيلر والبلازما والميزوثيرابي وتشمل:
- استعادة حجم وشد المنطقة الحساسة .
- معالجة الجفاف المتكرر والألم المزمن .
- تحسين الإحساس بحقن O SHOT و G SPOT .
- تفتيح وتوحيد لون المنطقة الحساسة واستعادة النضارة .

Non-Surgically:

- Colposcopy
- Diagnostic endoscopy of the uterine cavity
- Evaluating abnormal uterus Bleeding
- Women's cosmetic services using fillers, plasma and mesotherapy, including
 - Restoration of the size and tightening of the sensitive area
 - Treatment of recurrent dehydration and chronic pain
 - Improving the sensation of O shot and G spot injections
 - Lightening and unifying the color of the sensitive area and restoring freshness



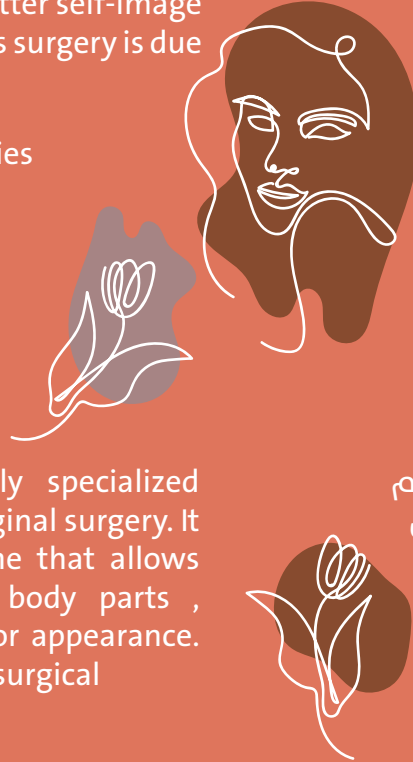
Why might someone have an aesthetic gynecological procedure?

To improve their appearance and functions of intimate body parts leading to a better self-image and attractiveness. The need for this surgery is due to different causes

- Age
- Repeated pregnancy and deliveries
- Genetics
- Congenital abnormalities

What is aesthetic gynecology?

Aesthetic gynecology is a highly specialized surgery also known as cosmetic vaginal surgery. It is a fairly new branch of medicine that allows women to alter their intimate body parts , whether it is for sexual function or appearance. Procedures may be surgical or non-surgical



لماذا تخضع بعض النساء للجراحة والتجميل ؟

لتحسين المظهر والوظيفة لأسباب مختلفة منها :

- مرور العمر
- تكرار الحمل والولادة
- بعض العوامل الوراثية
- التشوهات منذ الولادة

وهذا التجديد يؤدي بدوره للشعور بالرضا بالإضافة إلى جاذبية أفضل

ما هو طب النساء التجميلي ؟

تخصص من طب النساء والتوليد يُعنى بتجديد وترميم وتجميل المنطقة الحساسة بجراحة أو بدون لتحسين المظهر و الوظيفة .





ما هي العمليات التي تندرج تحت طب النساء التجميلي؟

- تجميل الشفريات
- ترميم العجان وعضلات الحوض
- عمليات التضييق والشد

هل هناك علاج يتم في العيادات الخارجية بدون أي تدخل جراحي : نعم

- علاج الجفاف المتكرر بعد سن انقطاع الطمث
- تفتيح وإعادة نضارة المنطقة الحساسة
- تهيئة بقعة جرافنبرج

What procedures come under the aesthetic gynecology umbrella?

There are various esthetic gynecology procedures which include

- Labiaplasty
- perineum and pelvic floor repair
- vaginal rejuvenation
- vaginal tightening (vaginoplasty)

There is a new minimally invasive treatments available that can be performed in an outpatient setting for various conditions such as

Vaginal tightening - post menopause indications
-post-delivery rehabilitation - vaginal dryness - recurring infections - G spot enhancements - Genital skin lightning or bleaching or depigmentation treatment



ما هدف عملية تجميل الشفريات ؟

تحقيق تناسق الشكل والوظيفة .

Labiaplasty

Labiaplasty is the surgical correction of labia minora

What are the reasons for labiaplasty?

Some women simply do not like the look of their labia minora because they are too long or asymmetrical (one longer or bigger than the other one)

Platelet rich plasma therapy (PRP)

It is one of modern medicines that relieve pain and rejuvenate tissues

This method does not involve medication, or invasive surgical procedures. Besides, it is not expensive. PRP is simply withdrawn from patient's blood, and then it is applied again in indicated areas



حدثنا عن العلاج بالبلازما الغنية بالصفائح الدموية (PRP):

علاج آمن وموثوق ومبتكر بتكاليف معقولة لتخفيف الآلام ومقاومة العدوى والالتهابات وتجديد الأنسجة وهذا العلاج يعتمد على الصفائح الدموية الموجودة في الدم : وعليه فإن هذه الطريقة لا تتضمن أية أدوية أو عمليات جراحية بحيث يتم سحب البلازما الغنية بالصفائح من دم المريض وإعادة حقنها في مناطق معينة .





ما هي الإجراءات المعنية بتصبغ أو تفتيح البشرة ؟

تتكون لدى المرأة بشرة داكنة في المنطقة الحساسة.. لا تفضل المرأة هذا المظهر وتسعى لتفتيح البشرة وتحسينها

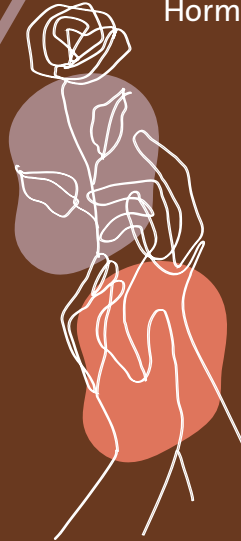
ما سبب دكونة المنطقة الحساسة:
إما خلل هرموني , العمر , الحمل , بعض الجينات

What are the causes of darkened genital areas?

Hormonal imbalance , Age , Genetics , Pregnancies

What are the methods used for lightning or bleaching?

- Mesotherapy creams
- Mesotherapy injection
- Some types of PRP



ما الطرق المستخدمة في التبييض ؟

- العلاج بالميزوثيرابي باستخدام المراهم
- العلاج بالميزوثيرابي باستخدام الحقن
- بعض أنواع ال PRP



تهيئة بقعة جرافنبرج

بقعة جرافنبرج بحيث تصبح أكثر فاعلية إذ يتم حشوها بحمض الهيالورونيك .

G Spot amplification

The mythical G spot is an anatomic region that owes its name to the initial of the doctor who discovered it for the first time, Dr. Ernst Grafenberg

Despite the controversy, there is sufficient scientific evidence proving its existence and defines it as a small bump, sensitive to touch and friction, with dense innervation. It is located behind the pubic bone, up the .front vaginal wall

G spot becomes much more sensitive if the area is filled with hyaluronic acid fillers, making the area wider, .more projected and perceives more stimulus to friction





Endometrial Biopsy

In an endometrial biopsy, a small piece of tissue from the lining of the uterus (the endometrium) is removed and examined under a microscope for cancer. The procedure helps find the cause of woman's heavy or irregular bleeding

Colposcopy

Your doctor may recommend colposcopy if a Pap test or pelvic exam revealed abnormalities
Colposcopy can be used to diagnose

- Genital warts
- Inflammation of the cervix (cervicitis)
- Precancerous changes in the tissue of the vagina
- Precancerous changes in the vulva

ما قصة عينة من بطانة الرحم ؟

أخذ أنسجة من بطانة الرحم وفحصها تحت الميكروسكوب للتشخيص المبكر لسرطان الرحم وكذلك لتحديد أسباب نزول الدم في غير الأوقات الطبيعية للدورة الشهرية

لنسلط الضوء على منظار عنق الرحم

يستخدم لتشخيص كل من

- الثآليل التناسلية
- التهاب عنق الرحم
- التغيرات المؤشرة إلى احتمال الكشف المبكر لسرطان



Office Hysteroscopy

Hysteroscopy is the most accurate technique in order to visualize the endometrial cavity and diagnose pathology. Hysteroscopy can be easily performed in an office-based environment. The no-need for general anesthesia and the reduced cost are the main advantages of this technique

Usage of Office Hysteroscopy

This technique has been introduced during last decades in the everyday clinical practice for management of gynecological problems in the field of infertility, recurrent miscarriages, postmenopausal bleeding, uterine cancer, and menstrual disorders

أما عن المنظار الرحمي داخل العيادة

يعتبر من أحدث وأدق أجهزة المناظير لرؤية تجويف وبطانة الرحم لتشخيص أي خلل بها داخل العيادة بدون ألم أو تخدير.

استخداماته:

- التشخيص المبكر لسرطان الرحم
- معالجة النزيف الرحمي بعد انقطاع الطمث
- مقاومة الإجهاض المتكرر
- يستخدم في بعض جوانب تأخر الإنجاب

